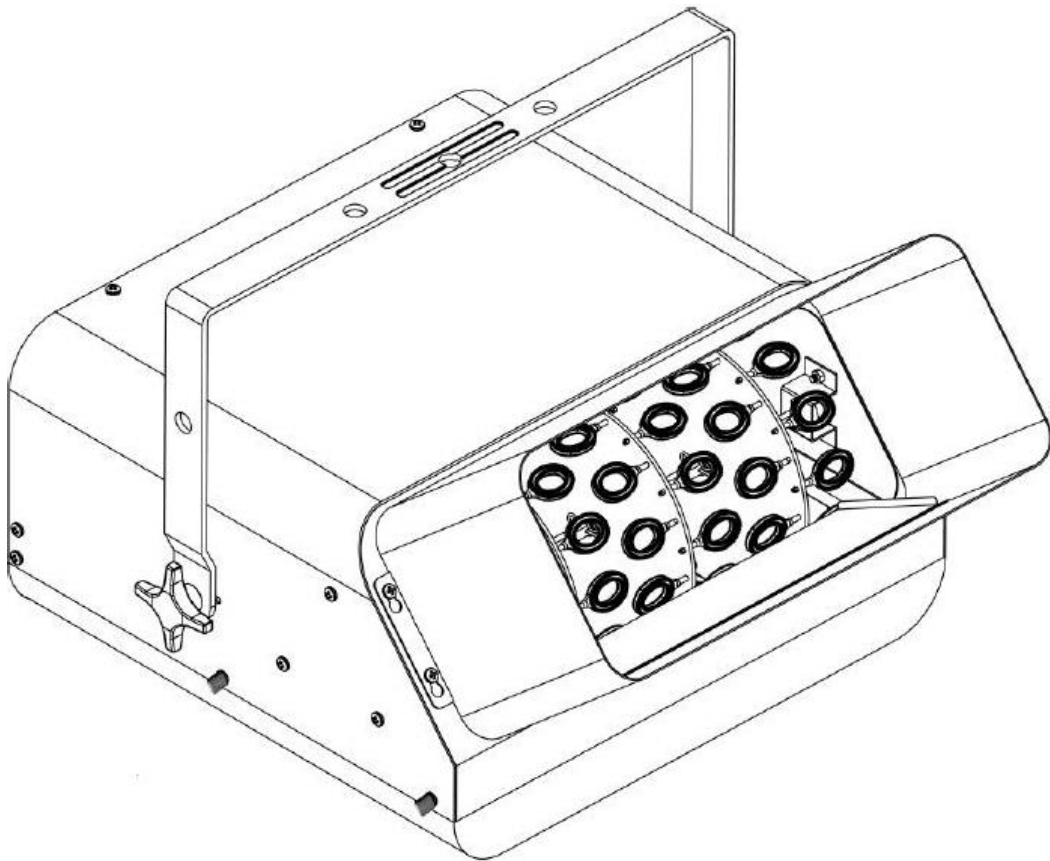




BMSTORM

取扱説明書 v1.00



株式会社サウンドハウス

〒286-0825 千葉県成田市新泉14-3
TEL:0476-89-1111 FAX:0476-89-2222

はじめに

この度は、STAGE EVOLUTION BMSTORM をご購入頂き誠にありがとうございます。
本製品の性能を最大限に発揮させ、末永くお使い頂くため、ご使用になる前に
この取扱説明書をよくお読みください。また、読み終わったあとは、いつでも見られるところに
必ず保管してください。

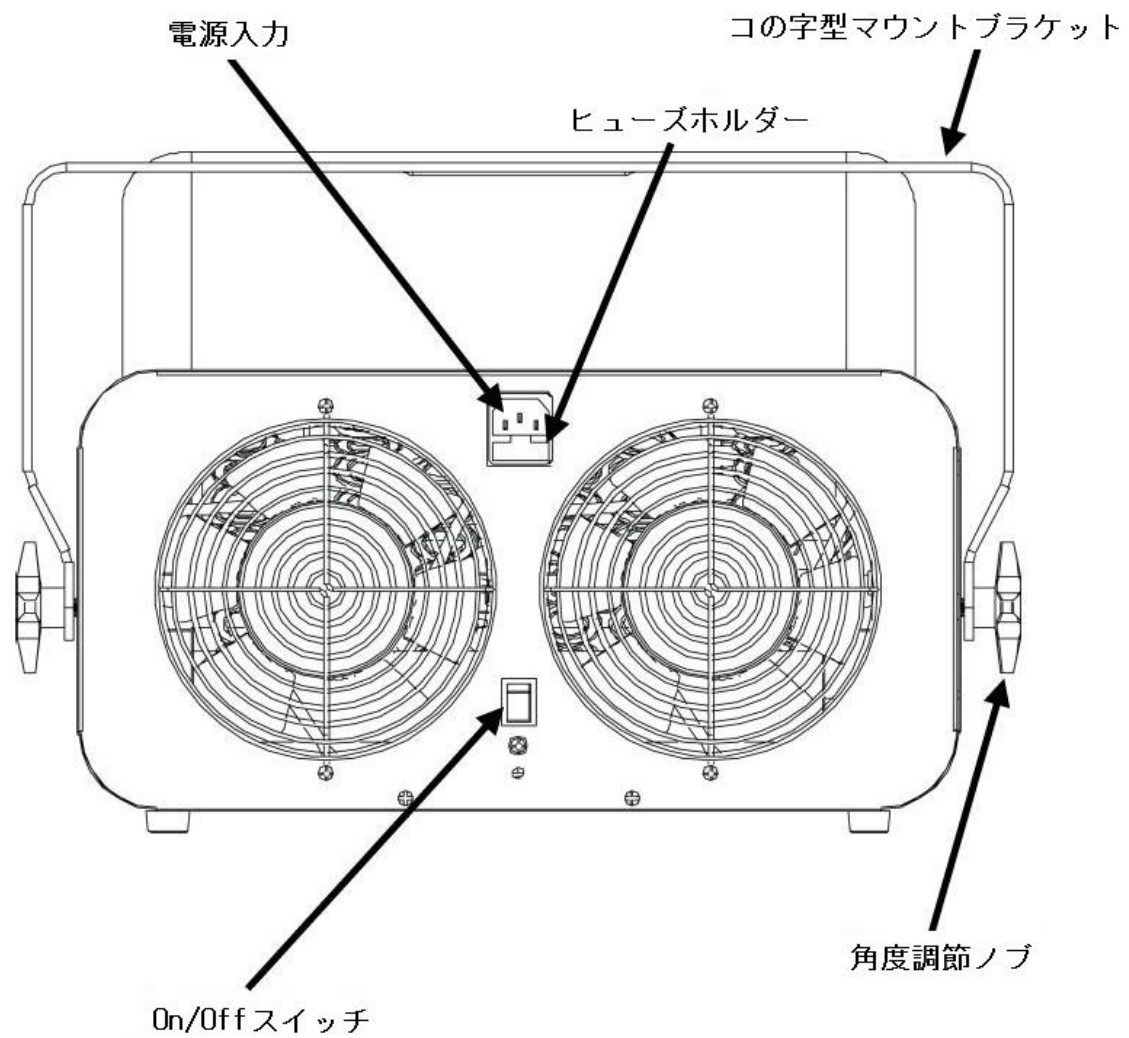
警告 安全上の注意

- ・梱包を開き、破損や欠品がないか確認してください。本体や電源ケーブルに異常がある場合は、本製品の使用を止め、販売店にご相談ください。
- ・安全にご使用頂くため、電源コンセントは常にアースを接続してください。
- ・本製品をクリーニングした後、電源コードをコンセントから抜いてください。
- ・電源コードを引っ張ってコンセントから外さないでください。
- ・頭上に本製品を取り付ける際は、必ずセーフティーワイヤーで固定してください。
- ・周囲に可燃物や爆発物、高温の物体を置かないでください。
- ・本製品にはバブル液は付属しておりません。対応するバブル液を別途ご用意ください。
- ・バブル液は飲み物ではありません。絶対に飲まないでください。
- ・バブル液に、香水、アルコール、ガソリン等の火気燃料となる液体を混ぜないでください。
- ・電源、電圧が正しいことを確認してください。AC100V50/60Hz 環境にてご使用ください。
- ・本製品は屋内専用です。屋外で使用された場合は保証対象外となります。
- ・感電や火災の原因となるため、雨天や湿気にさらさないようご注意ください。
- ・隣接するものから 50cm 以上離し、通気性の良い平らな場所に設置してください。
- ・本体を 5° 以上傾けて使用しないでください。
- ・人や動物に向けて出力しないでください。
- ・シャボン玉出力後、床が滑りやすくなる恐れがございますので、ご注意ください。
- ・本体上の通気孔をブロックしないようにしてください。
- ・ディマーパックからの電源供給は行わないでください。
- ・40°C以上ある場所でのご使用はお控えください。
- ・長時間使用しない場合、電源ケーブルをコンセントから外してください。
- ・故障が生じた場合は、お手数ですが販売店もしくはサウンドハウスまでご連絡ください。
- ・メンテナンス以外の目的において無断で本体カバーを開けられた場合、保証対象外となる場合がございます。

付属品

- ・ BMSTORM 本体
- ・ 取扱説明書
- ・ 電源コード
- ・ コの字型マウントブラケット

本体図

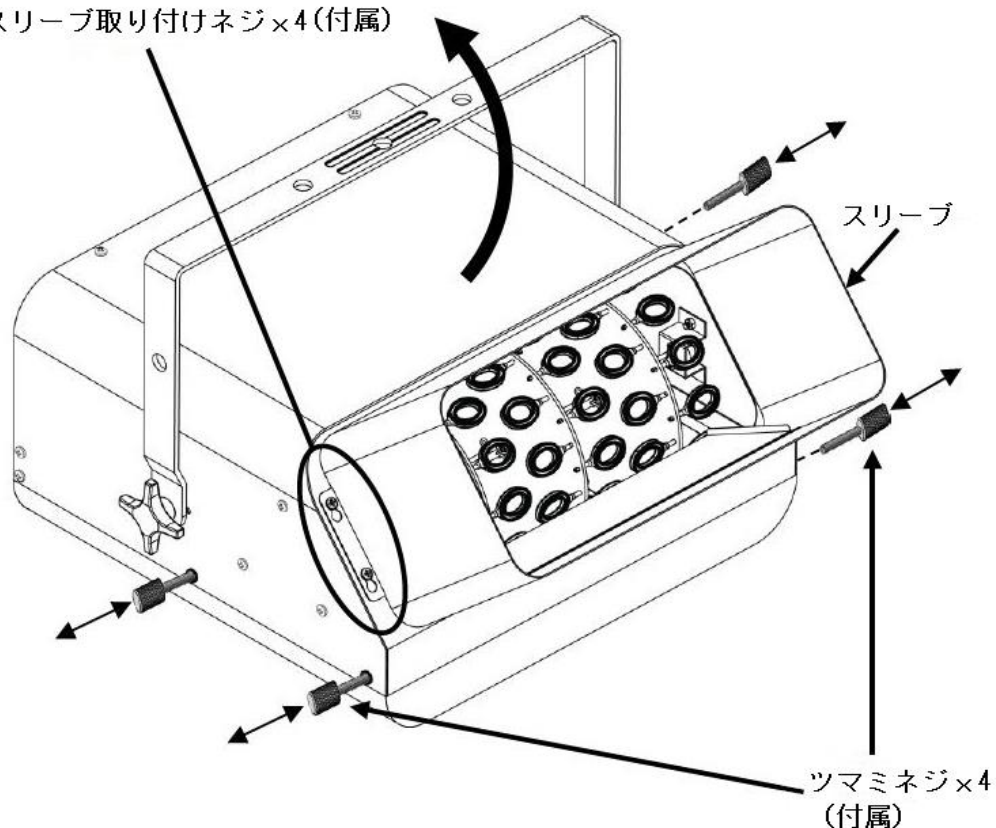


セットアップ方法

1. 付属のスリーブ取り付けネジ（4本）を使用し、本体にスリーブを取り付けてください。
2. 本体を平らな場所に置き、側面のつまみネジ4本をゆるめてカバーを上持ち上げます。
3. タンクにバブル液を入れます。タンク容量は最大1.7Lです。
4. カバーを元に戻し、本体側面のつまみネジ4本を取り付けます。

前面

スリーブ取り付けネジ×4(付属)



操作方法

1. 電源コードをコンセントに差し、電源を On にして使用を開始してください。
※長時間使用しない場合は、タンク内のバブル液を捨て、タンクを空にしてください。

ヒューズ交換

1. 電源コードをコンセントから外してください。
2. マイナスドライバーをヒューズホルダーの溝にひっかけ、ヒューズホルダーを取り出します。
3. 切れたヒューズを取り出し、同じ仕様のヒューズと交換してください。
4. ヒューズホルダーを元に戻して、電源コードをコンセントにつないでください。

保証書

保証書

ご使用中に万一故障した場合、本保証書に記載された保証規定により無償修理申し上げます。

お買い上げ日より1年間有効

■保証規定

保証期間内（ご購入より1年間）において、取扱説明書・本体ラベルなどの注意書に基づき正常な使用方法で万一発生した故障については、無料で修理致します。保証期間内かどうかは、サウンドハウスからのご購入履歴により確認を行います。但し、保証期間内でも、下記のいずれかに該当する場合は、本保証規定の対象外として、有償の修理と致します。

1. お取扱方法が不適当（例：過大入力によるウーハー焼けなどの故障等）なために生じた故障の場合
2. サウンドハウス及びサウンドハウス指定のメーカーや代理店が提供するサービス店以外で修理された場合
3. 製品に対して何らかの改造が加えられた場合
4. 天災（火災、塩害、ガス害、地震、落雷、及び風水害等）による故障及び損傷の場合
5. 製品に何らかの理由で異物が付着、もしくは流入したことによる故障及び損傷とみなされた場合
6. 落下など、外部から衝撃を受けたことにより故障及び損傷がおきたとみなされた場合
7. 異常電圧や指定外仕様の電源を使用したことによる故障及び損傷とみなされた場合（例：発電機などの使用による異常電圧変動）
8. 消耗部品（電池、電球、ヒューズ、真空管、ベルト各種パーツ等）の交換が必要な場合
9. 通常のメンテナンスが必要とみなされた場合（例：スモークマシン等の目詰まり、内部清掃、ケーブル交換等）
10. お客様自身で行った調整や修理作業が原因で生じた破損事故や故障
11. その他、メーカーの判断により保証外とみなされた場合

●運送費用

通常、修理品の持込等に要する費用は全てお客様のご負担となります。但し、事前に確認のとれた初期不良ならびに保証範囲内での修理の場合は、佐川急便に限り着払いを受け付けます（下記RA番号が必要です）。沖縄などの離島の場合は、着払いでの受付は行っておりません。送料はお客様のご負担にて、どこの運送会社からでも結構ですので発送願います。

●RA番号（返品承認番号）

初期不良または保証内の修理における着払いでの運送については、サポート担当より通知されるRA番号が必要です。ご返送される場合は、必ずRA番号を送り状シールに明記してください。RA番号が無いものについては、佐川急便以外の運送会社での着払いは一切お受けできませんのでご了承ください（お客様のご負担の場合はどの便でも結構です）。

●注意事項

サウンドハウス保証は日本国内のみにおいて有効です。また、いかなる場合においても商品の仕様、及び故障から生じる損害（周辺機器の損害、事業利益の損失、事業の中断、事業情報の損失、又はその他の金銭的損害）に関してサウンドハウスは一切の責任を負いません。

STAGE EVOLUTION
LIGHTING EQUIPMENT SPECIALIST